

# Landbouwgrootmachten stellen Vlaanderen in hun schaduw

nieuws

Vorig jaar bedroeg de productiewaarde van de Vlaamse land- en tuinbouw 5,8 miljard euro. Dat lijkt niet weinig maar wat is dat waard in een Europese context? Het jongste Landbouwrapport (LARA) leert dat Vlaanderen met een aandeel van 0,9 procent in 2012 slechts een klein gedeelte van de totale bruto toegevoegde waarde van de landbouw (incl. bosbouw en visserij) in de EU vertegenwoordigt. Voor gans België gaat het om 1,3 procent, goed voor een 17de plaats in de landenranglijst. De top vier wordt gevormd door Frankrijk (18%), Italië (14%), Spanje (12%) en Duitsland (10%).

© 9 DECEMBER 2014 – LAATST BIJGEWERKT OM 14 SEPTEMBER 2020 14:28

Lees meer over:

[europa](#)

[landbouw algemeen](#)



Vorig jaar bedroeg de productiewaarde van de Vlaamse land- en tuinbouw 5,8 miljard euro. Dat lijkt niet weinig maar wat is dat waard in een Europese context? Het jongste Landbouwrapport (LARA) leert dat Vlaanderen met een aandeel van 0,9 procent in 2012 slechts een klein gedeelte van de totale bruto toegevoegde waarde van de landbouw (incl. bosbouw en visserij) in de EU vertegenwoordigt. Voor gans België gaat het om 1,3 procent, goed voor een 17de plaats in de landenranglijst. De top vier wordt gevormd door Frankrijk (18%), Italië (14%), Spanje (12%) en Duitsland (10%).

Qua productiewaarde kan de Vlaamse land- en tuinbouw niet opboksen tegen landbouwgrootmachten als Frankrijk, Italië, Spanje en Duitsland maar op vlak van rentabiliteit handhaven onze bedrijven zich in de bovenste regionen. Qua netto bedrijfsinkomen scoorde enkel het Verenigd Koninkrijk beter in de jaren 2007 tot 2011. Vlaanderen wordt gevolgd door de buurlanden Nederland, Luxemburg, Frankrijk en Duitsland. Met uitzondering van Hongarije en Tsjechië presteerden de lidstaten die er sinds 2004 bijgekomen zijn minder goed dan het Europese gemiddelde. Ook in Griekenland en Portugal hebben landbouwers een lager inkomen dan het Europese gemiddelde.

In het Landbouwrapport wordt ook de vergelijking gemaakt met onze zuiderburen. De Waalse landbouw vertegenwoordigde in 2012 met 1.978 miljoen euro slechts 26 procent van de Belgische productiewaarde. Daarvan is 53

procent afkomstig van veeteelt, 37 procent van akkerbouw en 10 procent van tuinbouw. In vergelijking met Vlaanderen is de Waalse landbouw meer op akkerbouw en rundvee (vlees- en melkvee) gericht. Het aandeel intensieve veehouderij en tuinbouw is veel kleiner, wat onder andere te maken heeft met het feit dat grond minder schaars is in Wallonië. Een vergelijking van het gemiddeld arbeidsinkomen per voltijdse arbeidskracht leert dat Vlaanderen in de periode 2008 tot en met 2012 globaal iets beter scoort dan Wallonië. Het gaat echter om een gemiddeld inkomen dat een grote variatie tussen de jaren, sectoren en bedrijven maskeert. Zo is het gemiddeld arbeidsinkomen bij de gespecialiseerde akkerbouwbedrijven in Wallonië duidelijk hoger dan in Vlaanderen, bij de melkveebedrijven iets lager en bij de vleesveebedrijven ongeveer hetzelfde.

**Meer info:** [LARA](#)

**Beeld:** Cofabel

## VILT vzw


Bd Simon Bolivar 17  
1000 Bruxelles

## Contact


M • [info@vilt.be](mailto:info@vilt.be)


## Volg ons op:

 screenreader.visit us on our facebook page: <https://www.facebook.com/vilt.nieuws/>

 screenreader.visit us on our linkedin page: <https://www.linkedin.com/company/vilt-vzw/>

 screenreader.visit us on our instagram page: <https://www.instagram.com/vilt.nieuws>

 screenreader.visit us on our x page: [https://x.com/vilt\\_nieuws](https://x.com/vilt_nieuws)

 screenreader.visit us on our bluesky page: <https://bsky.app/profile/viltnieuws.bsky.social>

---

© 2026 VILT vzw, all rights reserved |

[Privacy policy](#)

[Copyright](#)

[Cookie Policy](#)

[Cookie instellingen aanpassen](#)

Webdesign by [Who Owns The Zebra](#)