

Boerenbond: "Gemiddeld inkomen steeg met 9,1 pct"

nieuws

Eurostat maakte eerder reeds bekend dat het het Belgische land- en tuinbouwinkomen in 2005 steeg met ruim 3 procent. Omdat aardappelen en groenten goed scoorden en in mindere mate geteeld worden aan de onderkant van de taalgrens, zijn de cijfers voor Vlaanderen volgens voorlopige berekeningen van de Boerenbond nog beter. Het gemiddeld inkomen per voltijdse arbeidskracht is met 9,1 procent gestegen, "een welgekomen stijging na de forse inkomensterugval met 15 procent in 2004".

🕒 6 JANUARI 2006 – LAATST BIJGEWERKT OM 4 APRIL 2020 14:32

Eurostat maakte eerder reeds bekend dat het het Belgische land- en tuinbouwinkomen in 2005 steeg met ruim 3 procent. Omdat aardappelen en groenten goed scoorden en in mindere mate geteeld worden aan de onderkant van de taalgrens, zijn de cijfers voor Vlaanderen volgens voorlopige berekeningen van de Boerenbond nog beter. Het gemiddeld inkomen per voltijdse arbeidskracht is met 9,1 procent gestegen, "een welgekomen stijging na de forse inkomensterugval met 15 procent in 2004".

De Boerenbond heeft becijferd dat het globale inkomen op de Vlaamse boerderijen in 2005 1,09 miljard euro bedroeg. Dat is 6 procent meer dan in 2004. Het inkomen per volwaardige arbeidskracht is forser toegenomen omdat het aantal arbeidsplaatsen vorig jaar met 3,3 procent is afgenomen tot 46.369 voltijdse jobs. Het eindresultaat is een gemiddeld inkomen van 23.507 euro. Het verschil tussen de arbeidsinkomsten in de landbouw en in de overige sectoren schommelt voor het tiende jaar op rij rond de 33 procent, merkt de Boerenbond op.

Eigen aan de landbouwsector is dat deze algemene cijfers zeker niet gelden voor alle individuele land- en tuinbouwers. Afhankelijk van de sector ziet elke boer andere schommelingen in zijn bedrijfsinkomen. De positieve balans in 2005 is vooral terug te vinden in de plantaardige sector, meer bepaald voor aardappelen en groenten. De glastuinbouw combineerde vorig jaar een flink prijsherstel dat deels wel teniet werd gedaan door de fors gestegen energiekosten.

In vergelijking met vorig jaar stegen de aankoopkosten op de bedrijven overigens met gemiddeld 2 procent. Het gaat om plantenvoeding, diervoeder, zaai- en pootgoed, gewasbescherming, energie, diensten en andere inputs. Die stijging van de kosten gebeurde volgens de Boerenbond ondanks het lagere verbruik van energie en veevoerders. Een opmerkelijk cijfer is dat de globale energiefactuur met maar liefst 23 procent zou gestegen zijn.

VILT vzw


Bd Simon Bolivar 17
1000 Bruxelles

Contact


M • info@vilt.be


Volg ons op:

 screenreader.visit us on our facebook page: <https://www.facebook.com/vilt.nieuws/>

 screenreader.visit us on our linkedin page: <https://www.linkedin.com/company/vilt-vzw/>

 screenreader.visit us on our instagram page: <https://www.instagram.com/vilt.nieuws>

 screenreader.visit us on our x page: https://x.com/vilt_nieuws

 screenreader.visit us on our bluesky page:
<https://bsky.app/profile/viltnieuwbsky.social>

© 2026 VILT vzw, all rights reserved |

[Privacy policy](#)

[Copyright](#)

[Cookie Policy](#)

[Cookie instellingen aanpassen](#)

Webdesign by Who Owns The Zebra